




Tekfen Holding

Faaliyet Sonuçları

01.01.2023 – 30.06.2023 Dönemi

Tekfen Holding

Bir bakışta Tekfen



1956 ||||| 2023

1956 Feyyaz Berker, Nihat Gökyiğit and Necati Akçağlılar mühendislik hizmetleri üzerine bir danışmanlık şirketi kurdu

1957 Üç ortak Tekfen İnşaat Ltd. Şirketini kurdu

1963 Tekfen ampül üretimine başladı

1970 Tekfen İmalat kuruldu

1971 Tekfen Holding A.Ş. kuruldu

1975 Irak-Türkiye Boru Hattı projesi alındı

1978 Tekfen İnşaat yurtdışına açıldı

1981 Toros Gübre markasıyla üretime başlandı

1984 Tekfen Mühendislik kuruldu

1989 Tekfenbank kuruldu

/ Akgübre satın alındı

1992 Tekfen Filarmoni kuruldu

2000 Tekfen Gayrimenkul Grubu kuruldu

2001 Bank Ekspres satın alındı

2003 Tekfen Tower açıldı

2005 Samsun Gübre fabrikası satın alındı

2006 BTC Ham Petrol Boru Hattı açıldı

2007 TekfenBank - Eurobank EFG işbirliği yapıldı

/ EFG İstanbul Menkul Değerler satın alındı

/ Tekfen Holding halka arz edildi

2012 Eurobank Tekfen satıldı

2018 Alanar & Alara Tarım satın alındı

2019 SOCAR Polimer'in %10'luk payı satın alındı

/ Gönen Yenilenebilir Enerji satın alındı

2020 RUSFEN kuruldu

Tekfen Grubu

Mühendislik
& Taahhüt

Tarımsal
Sanayi

Yatırım

www.tekfen.com.tr

Mühendislik & Taahhüt

Ana Faaliyetler:

- İnşaat
- Mühendislik
- Üretim İşleri
- Gayrimenkul Geliştirme

Ana Şirketler:

- Tekfen İnşaat
- Tekfen Mühendislik
- Tekfen İmalat
- GATE İnşaat
- HMB Hallesche Mitteldeutsche Bau-A.G. (HMB)

Tarımsal Sanayi

Ana Faaliyetler:

- Gübre üretimi ve dağıtımı
- Terminalcilik hizmetleri
- Serbest bölge işletmeciliği
- Tohum, fidan, fide üretimi ve dağıtımı
- Tarımsal üretim ve ticaret

Ana Şirketler:

- Toros Tarım
- CFS Petrokimya
- Gönen Enerji
- Agroport
- TAYSEB
- Toros Gemi
- Tekfen Tarım
- Alanar Meyve

Yatırım

Ana Faaliyetler:

- Girişim Sermayesi
- Petrokimya
- Gayrimenkul Yatırım
- Kiralama Faaliyetleri
- Sigorta

Ana Şirketler:

- Tekfen Ventures
- Tekfen Holding
- Tekfen Gayrimenkul Yatırım
- Socar Polymer
- Tekfen Sigorta
- Tekfen Turizm

Konsolide Mali Sonular

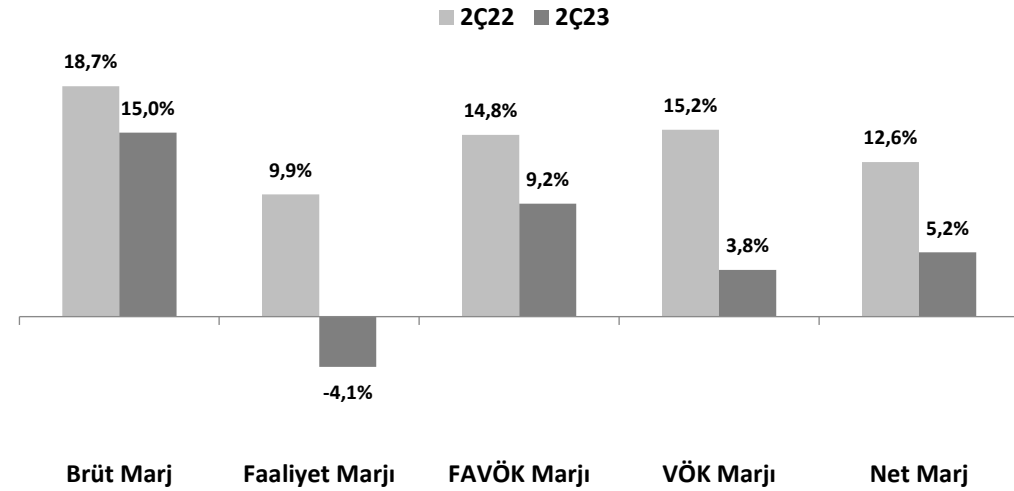
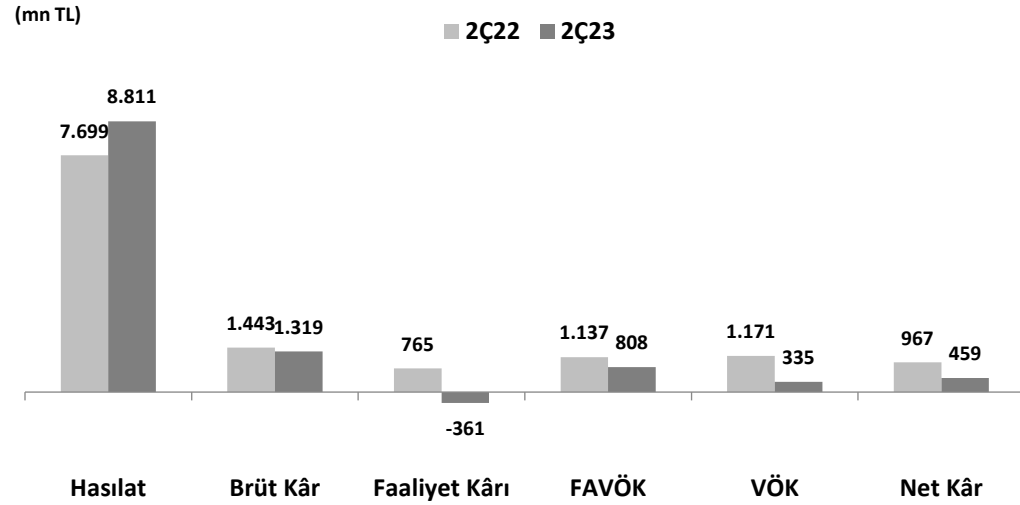
Segment Bazında Performans

Faaliyet Gruplarına İlişkin Detaylar

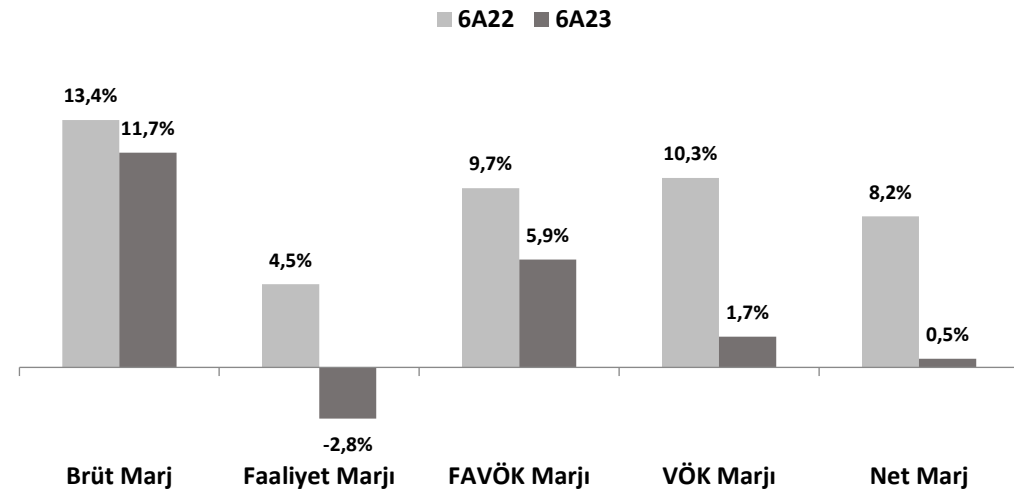
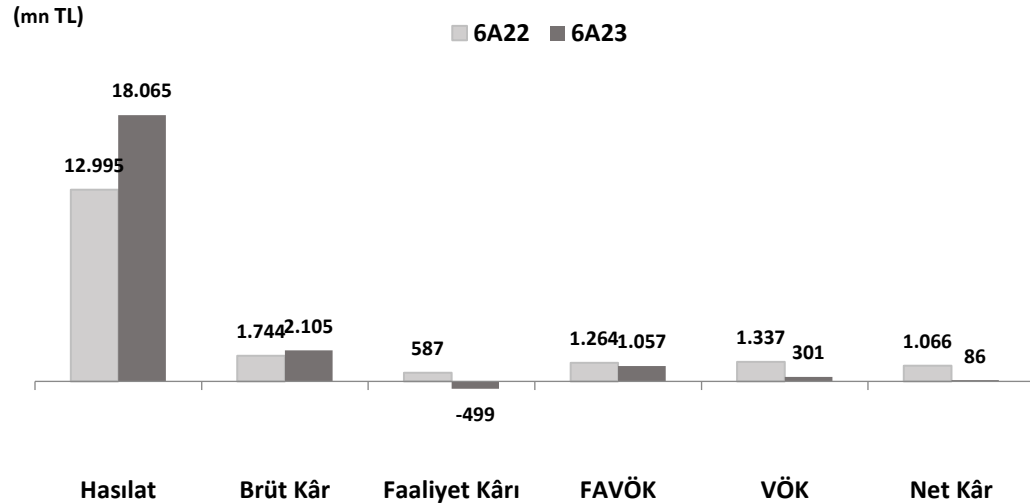
Yıl Sonu Beklentileri

KONSOLİDE FİNANSALLAR

2Ç23



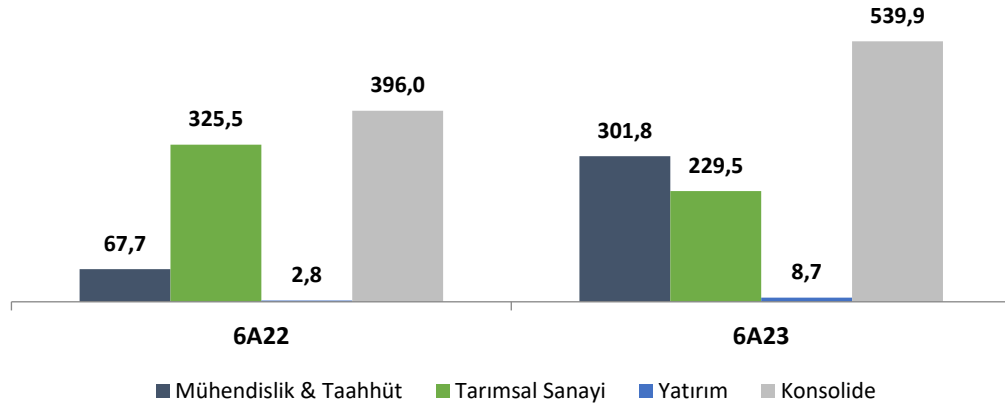
6A23



KONSOLİDE FİNANSALLAR

(mn TL)

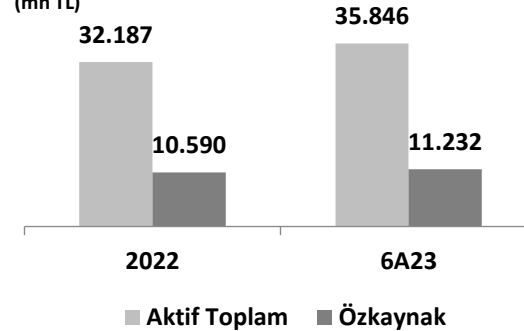
Yatırım Harcamaları



Bir önceki yılın aynı dönemine göre:

- ▶ Yatırım harcamaları %36 artış göstererek 540 mn TL'ye ulaşmıştır.
- ▶ Yatırım harcamalarının ciroya oranı %3 seviyesinde seyretmektedir.

(mn TL)

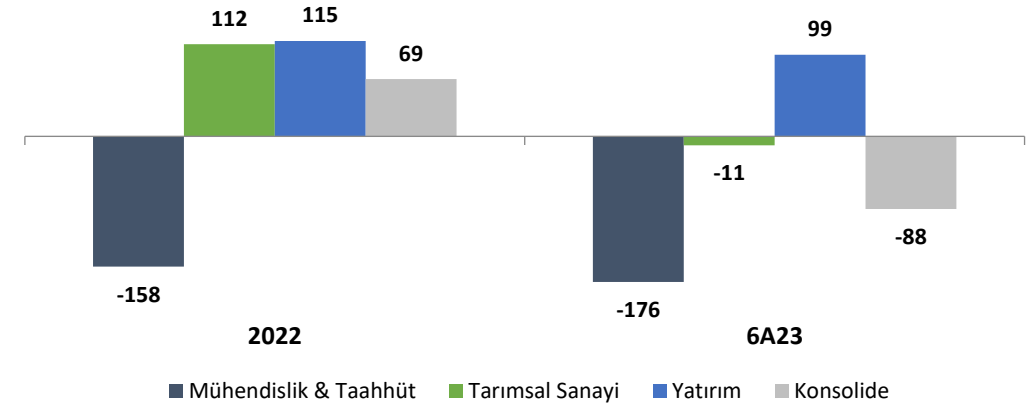


2023 yılının ilk yarısında:

- ▶ Aktif Toplamı %11,4 artarken,
- ▶ Özkaynak büyüklüğü %6,1 artış göstermiştir.

(mn USD)

Net Nakit



Net nakit pozisyonu 2023 yılının ilk yarısında:

- ▶ Mühendislik & Taahhüt grubunda 19 mn USD azalmış,
- ▶ Tarımsal Sanayi grubunda 122 mn USD azalmış,
- ▶ Yatırım grubunda 16 mn USD azalmış,
- ▶ Konsolide olarak ise 157 mn USD azalmıştır.

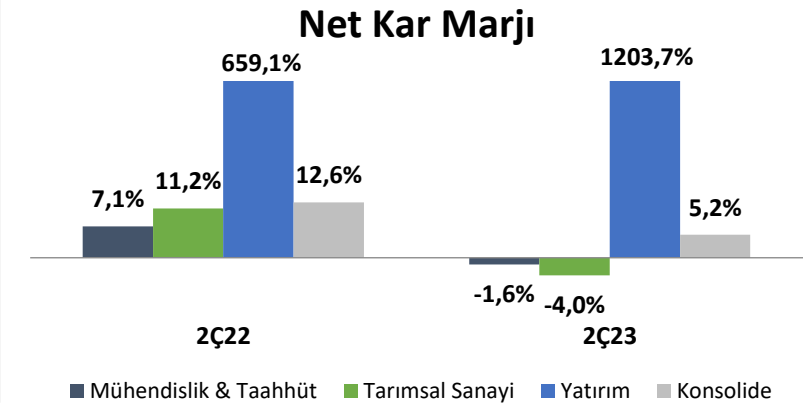
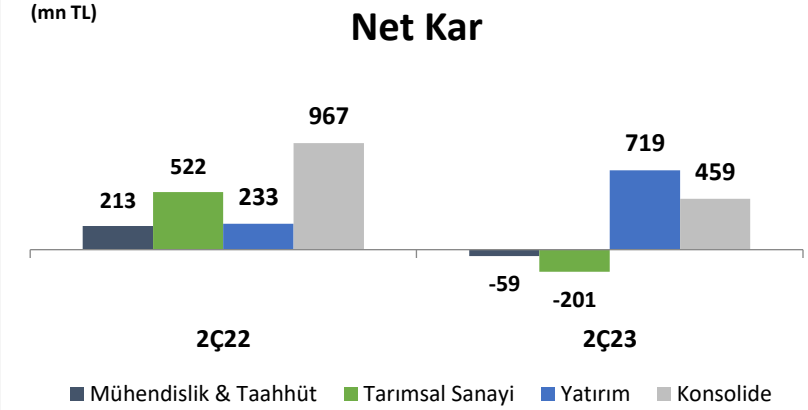
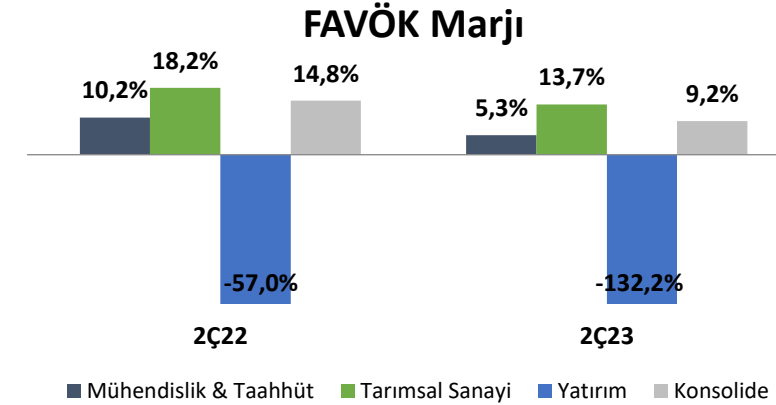
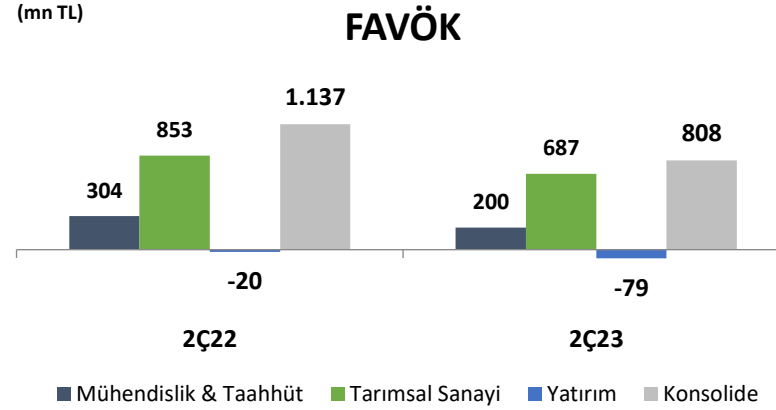
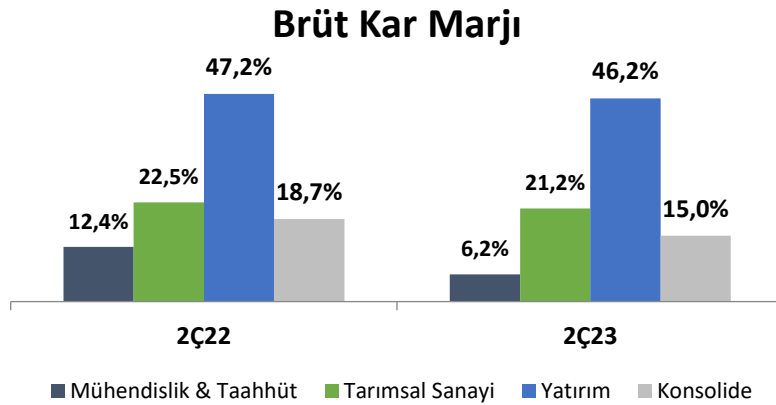
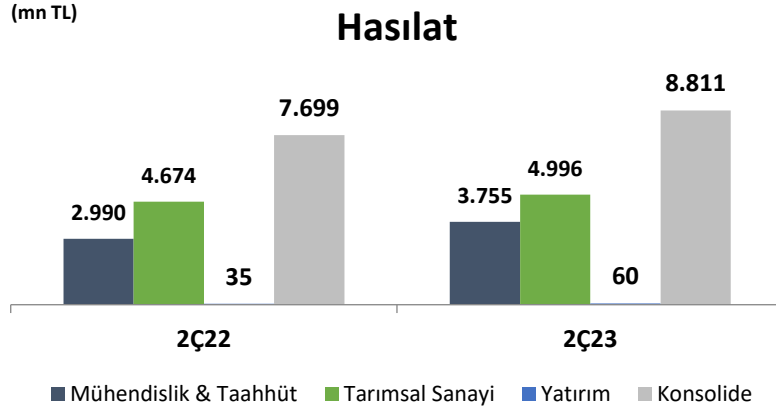
Konsolide Mali Sonular

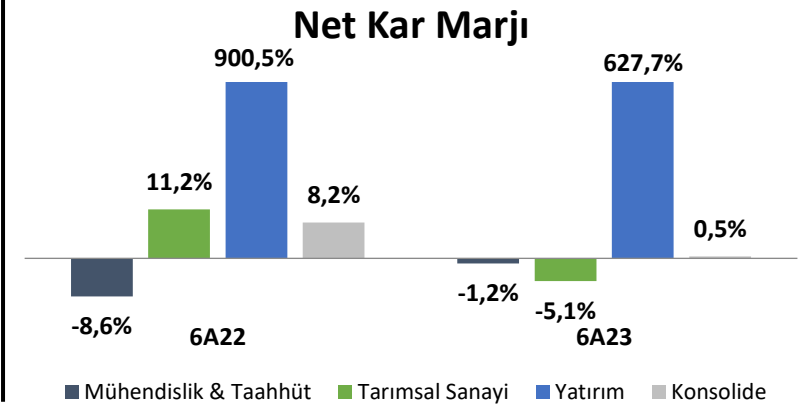
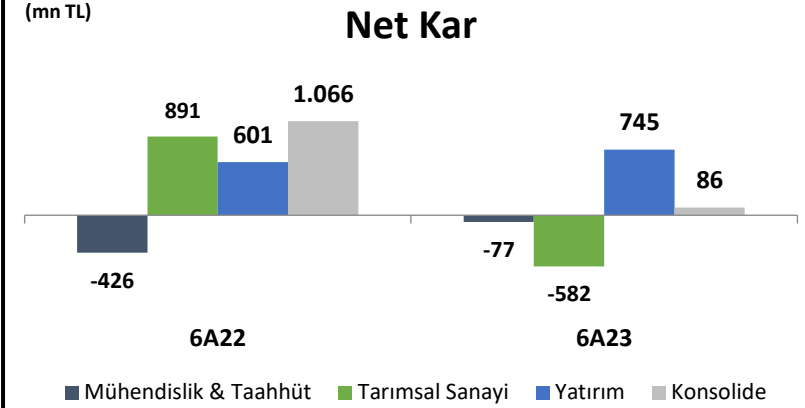
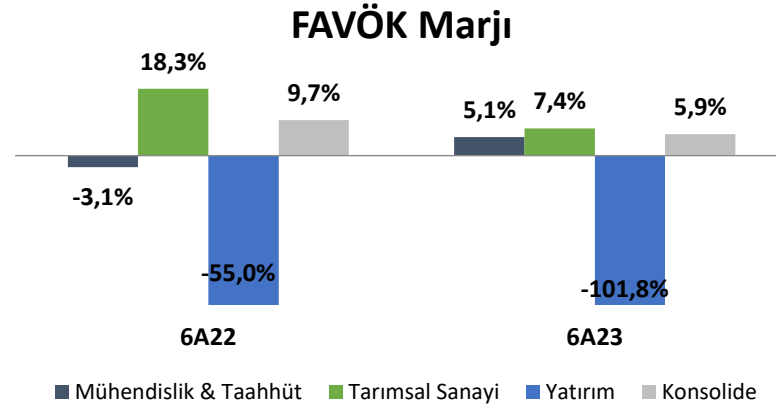
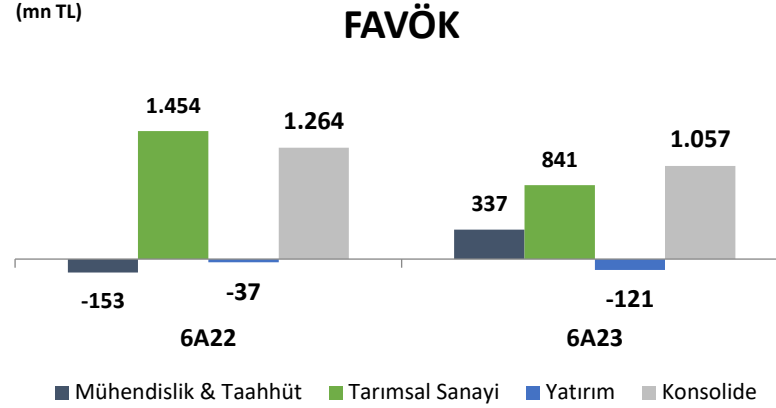
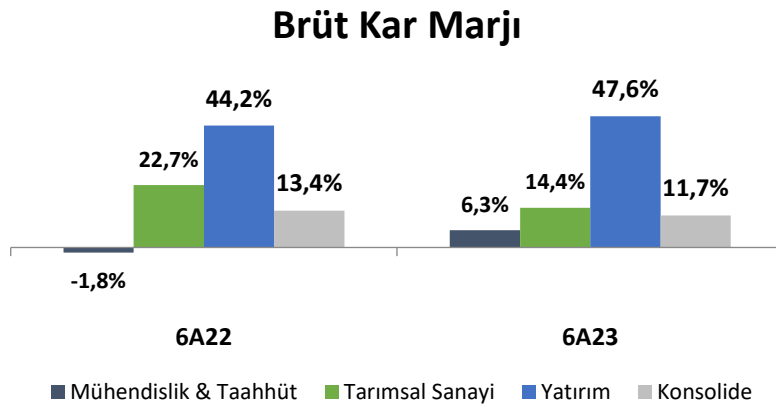
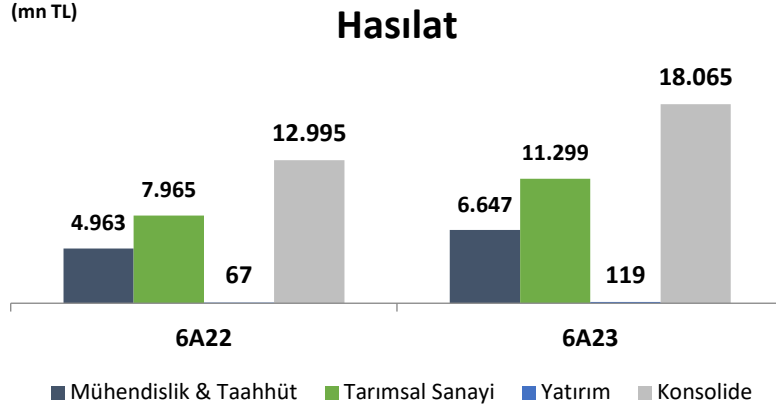
Segment Bazında Performans

Faaliyet Gruplarına İlişkin Detaylar

Yıl Sonu Beklentileri

2Ç23





Konsolide Mali Sonular

Segment Bazında Performans

Faaliyet Gruplarına İlişkin Detaylar

Yıl Sonu Beklentileri

Konsolide Mali Sonular

Segment Bazında Performans


Faaliyet Gruplarına İlişkin Detaylar

Mühendislik & Taahhüt

Tarımsal Sanayi


Yatırım

Yıl Sonu Beklentileri



Dönem içi gelişmeler

Tahkim kararı sonrası kesinlik kazanan Libya alacağı dönem karlılığına yaklaşık olarak 19 milyon \$ katkı sağlamıştır.



Dönem sonrası gelişmeler

Dönem sonrasında Bakü Olimpiyat Stadı projesi alacağının yaklaşık 10 milyon \$ tutarı tahsil edilmiştir.

Rusya

- Rusya tarafında uygulanan yaptırımlar nedeniyle alternatif tedarik zinciri kurma çabaları devam etmektedir.
- Rusya'da yarım kalan petrokimya ve petrol gaz, enerji konusunda inşaat faaliyetleri Türkiye, Çin, Hindistan gibi kaynaklardan tamamlanmaya çalışılmaktadır.
- İhraç rotası Rusya üzerinden olan çalışmakta olduğumuz Kazakistan ve çevre ülkelerde yeni petrol gaz yatırımları durmuştur.

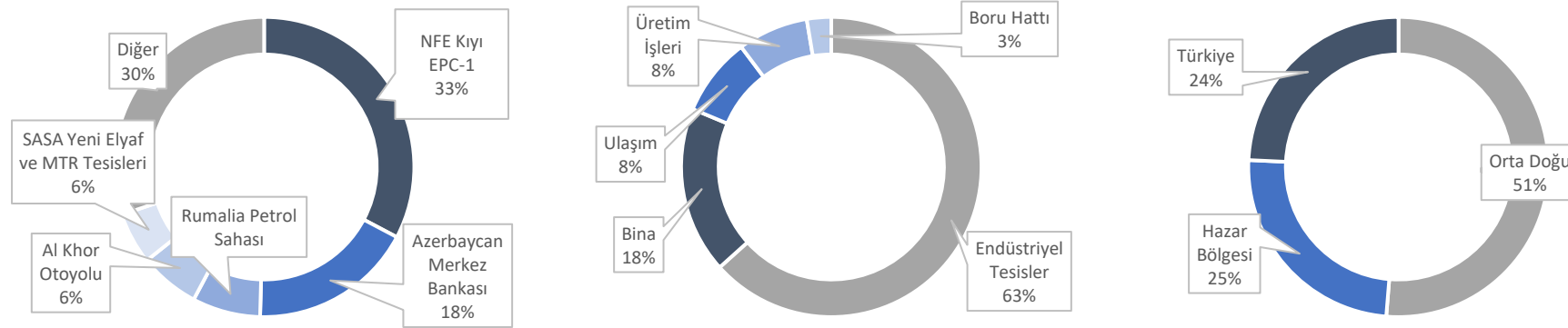
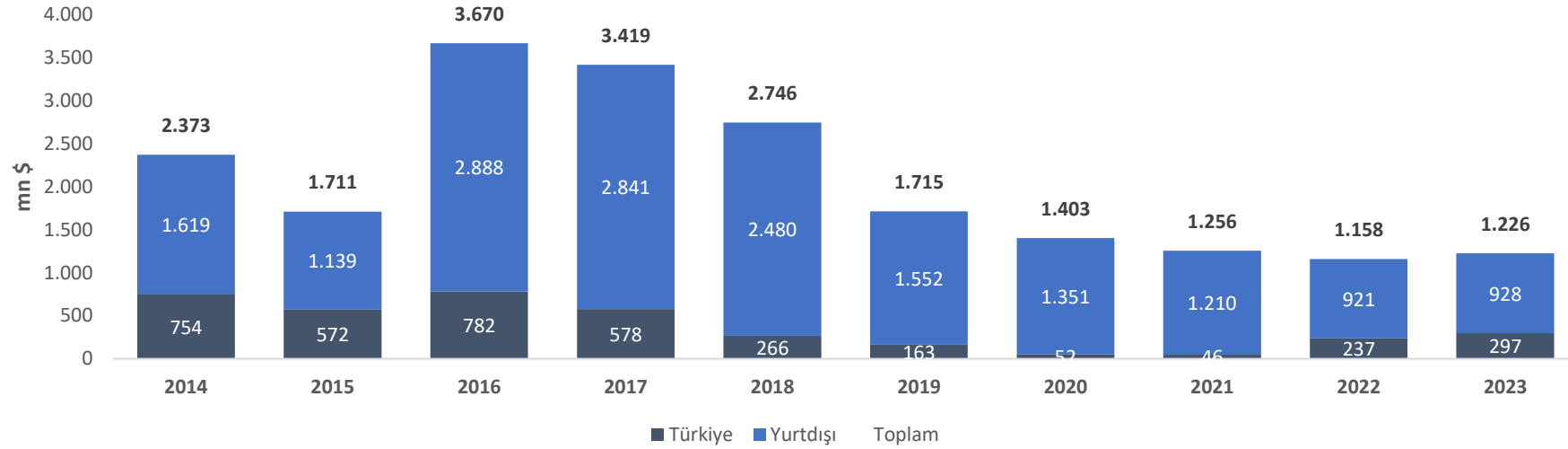
Orta Doğu

- Suudi Arabistan'dan çok sayıda teklif talebi gelmektedir.
- Irak'ta da yeni hükümetin kurulması ile yatırımlarda pozitif bir hareket görülmektedir.
- Katar yaptığı yatırımlara uluslararası firmaları da dahil ederek dünya pazarındaki yerini sağlamlaştırmak üzere adımlar atmaktadır.
- Piyasada imalata yönelik talebin arttığı gözlenmektedir.

Kalan İş Miktarı / 30.06.2023 itibariyle

MÜHENDİSLİK & TAAHHÜT

Kalan İş Miktarı (Backlog)



Kalan İş Miktarı / 30.06.2023 itibariyle



MÜHENDİSLİK & TAAHHÜT

Proje	Ülke	Gelir Bazlı Tamamlanma Oran	Kalan Miktar (ABD \$)
BTC Boruhattı Bakım ve İyileştirme İşleri	Türkiye	81,0%	11.186.920
Toros Ceyhan Batı İskele Güçlendirme & Uzatma Projesi	Türkiye	98,4%	610.864
TÜPRAŞ Kırıkkale Rafinerisi Sülfür Geri Kazanım Ünitesi	Türkiye	10,4%	56.974.204
TÜPRAŞ İzmit Rafinerisi Akışkan Katalitik Parçalayıcısı Modernizasyon Montaj İşleri	Türkiye	25,9%	40.388.240
Kuzey Sahası Doğu Kıyı EPC-1 Projesi Çelik Yapı Tedariği	Türkiye	5,3%	28.252.080
TÜPRAŞ Kırıkkale Rafinerisi Yangınla Mücadele Sistemlerinin Modernizasyonu 3. Etap İşleri	Türkiye	16,8%	22.027.446
TÜPRAŞ Kırıkkale Rafinerisi 5200 Sahası Muhtelif Proje İşleri	Türkiye	99,7%	5.346
TÜPRAŞ Kırıkkale Rafinerisi Kirli Kostik Artım Ünitesi ve Muhtelif Proje İşleri	Türkiye	95,4%	51.577
Olefins Genişleme Projesi Boru Fabrikasyon İşleri	Türkiye	0,1%	38.204.057
TÜPRAŞ Kırıkkale Rafinerisi 7290 Vagon Altın Dolum Adası Yapım İşleri	Türkiye	69,8%	476.267
TANAP Acil Boru Hattı Onarımı, Acil Olmayan Boru Hattı Onarımı ve Proje Değişiklikleri Hizmetleri	Türkiye	1,4%	4.138.282
SASA Yeni Elyaf ve MTR Tesisleri Projesi Mekanik ve Elektrik Montaj İşleri	Türkiye	0,0%	68.250.000
Ceyhan Çelik Atölyesi	Türkiye	16,3%	26.852.690
TÜRKİYE TOPLAM			297.417.972
ACE Projesi Platform ve Sondaj Tesisleri İmalatı Proje Yönetimi & Destek Hizmetleri	Azerbaycan	99,1%	434.495
Azerbaycan Merkez Bankası Yönetim Binası	Azerbaycan	26,5%	216.762.094
Azfen Projeleri **	Azerbaycan	93,1%	29.505.656
AZERBAYCAN TOPLAM			246.702.245
Haradh Sahası Gaz Artışı Programı - Uydur Gaz Kompresör İstasyonları Boru Hatları	Suudi Arabistan	98,0%	12.742.804
SUUDİ ARABİSTAN TOPLAM			12.742.804
Kuzey Otoyolu- Yan Yollar Mühendislik ve İnşaat İşleri	Katar	99,7%	2.816.094
Al Khor Otoyolu	Katar	96,8%	79.870.306
5. Bölge Stadyumu İnşaatı	Katar	98,3%	3.366.168
Doğu Endüstriyel Yolu	Katar	95,0%	8.880.286
Al Khor Expressway Bağlantı Yolları İnşaatı	Katar	93,7%	11.932.242
Kuzey Sahası Doğu Kıyı EPC-1 Projesi	Katar	13,1%	401.308.468
KATAR TOPLAM			508.173.564
Kuyubaşı Basınç Yönetim Projesi, İnşaat, Mekanik, Elektrik ve Enstrüman Montajı	Kazakistan	94,8%	46.807.263
NCOC Mevcut Tesislerde Tadilat İnşaat Hizmetleri	Kazakistan	84,9%	2.010.998
KAZAKİSTAN TOPLAM			48.818.261
Gürcistan BP Boruhattı Tamir ve İyileştirme İşleri	Gürcistan	0,0%	3.250.000
GÜRCİSTAN TOPLAM			3.250.000
Kharampur Sahası ile Gazprom Ana Boru hattı	Rusya	99,6%	750.365
RUSYA TOPLAM			750.365
Rumalia Petrol Sahası Genel Müteahhlik Hizmetleri	Irak	98,6%	1.638.615
Basra Rafinerisi İyileştirme Projesi Altyapı ve İnşaat İşleri	Irak	63,7%	8.927.754
Rumalia Petrol Sahası Akış Hattı Montaj İşleri	Irak	59,3%	7.330.431
Rumalia Petrol Sahası Genel Müteahhlik Hizmetleri 2 (GCS2)	Irak	0,0%	90.000.000
IRAK TOPLAM			107.896.800
TOPLAM			1.225.752.011

Backlog

- Devam etmekte olan ihaleler ve alınan yeni ihale davetleri baz alındığında 2023 yılı sonunda backlog (kalan iş miktarı) tutarının 1,1 milyar \$ - 1,2 milyar \$ seviyelerinde olması beklenmektedir.

Hak Talepleri

- Hak taleplerine dair işveren yönetimleri ile yapılan müzakereler devam etmektedir.

Konsolide Mali Sonular

Segment Bazında Performans

Faaliyet Gruplarına İlişkin Detaylar

Mühendislik & Taahhüt

Tarımsal Sanayi

Yatırım

Yıl Sonu Beklentileri

Global

- Yılın ilk çeyreğinde kış aylarının yumuşak geçmesi ve Avrupa'nın gaz tedarikini etkin olarak sağlaması ile birlikte doğalgaz fiyatları sert düşüş göstermiş, savaş öncesi seviyelerinin de altına gerilemiştir. İkinci çeyrekte savaş öncesi seviyelere inen fiyatlar stabil seyretmiştir.
- Doğalgaz fiyatlarındaki düşüş Avrupa'da amonyak üretim maliyetlerini aşağı çekmiş ve maliyet baskıları yüzünden kapalı olan tesisler devreye girmiştir.
- Ukrayna'nın Yuzhny limanı savaş nedeniyle kapalı kalmaya devam etmiştir. Bu dönemde amonyak tedariki diğer bölgelerden sağlanmaya devam etmiştir.
- Global ekonomide beklenen yavaşlamaya paralel olarak konteyner navlun fiyat endekslerinde gerileme devam ederken özellikle Haziran ayında dökme yük navlun fiyatlarında ufak bir artış yaşanmıştır.

Türkiye

- Yılın ikinci çeyreğinde yağışlar mevsim normallerinde seyretmiş ve olumlu hava koşulları ile talep canlı kalmıştır.
- Gübre fiyatlarının gerilemesi sonucunda artan talep ile birlikte iç pazarda sert fiyat rekabeti yaşanmıştır.
- Nisan ayında, ihracat yasağına yönelik güncelleme yapılmış ve Ağustos sonuna kadar ürün tiplerine bağlı kapasitenin %10-%50 oranında ihracat yapılabilmesine yönelik izin verilmiştir. Ağustos sonrası dönem için belirsizlik sürmektedir.

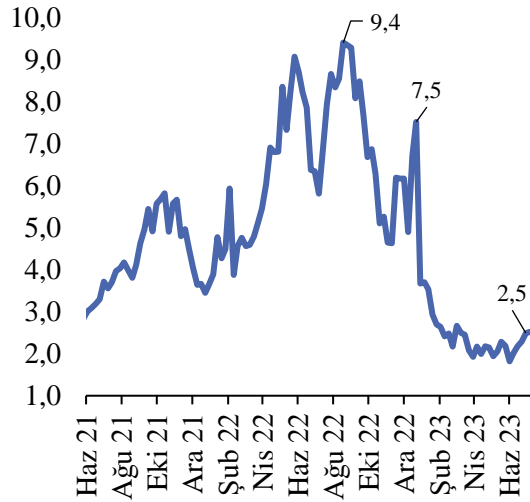
Tarımsal Sanayi (Gübre)

- Artan talebe karşılık olarak Toros Tarım, üretim avantajı, lojistik gücü ve dağıtım ağının genişliğinin etkisiyle talebi maksimum düzeyde karşılamış ve Nisan-Haziran sonu dönemini kapsayan ikinci çeyrek dönemde toplam satış miktarı bütçesine paralel olarak gerçekleşmiştir.
- Nisan ayı sonrasında gelen ihracat yasağına yönelik güncelleme neticesinde 2023 yılının ilk yarısında 43 bin tonluk ihracat yapılmıştır.

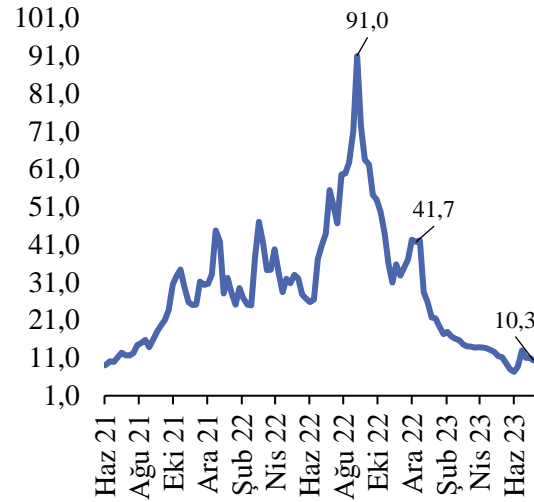
Global Gelişmeler

TARIMSAL SANAYİ / GÜBRE

Henry Hub, USD/mmBTU



TTF, USD/mmBTU

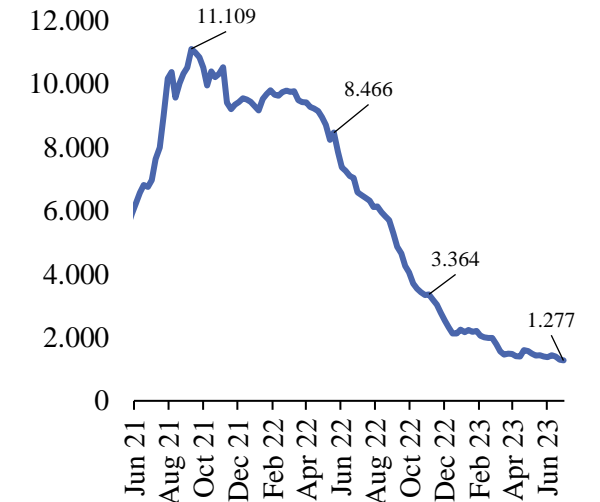


- Avrupa genelinde LNG tedarikinin etkin bir şekilde yapılması ile TTF doğalgaz fiyatları gerileyerek savaş öncesi seviyelerininin de altına gerilemiş ve stabil seyretmiştir.

Baltic Dry Endeksi



Freightos Baltic Container Endeksi

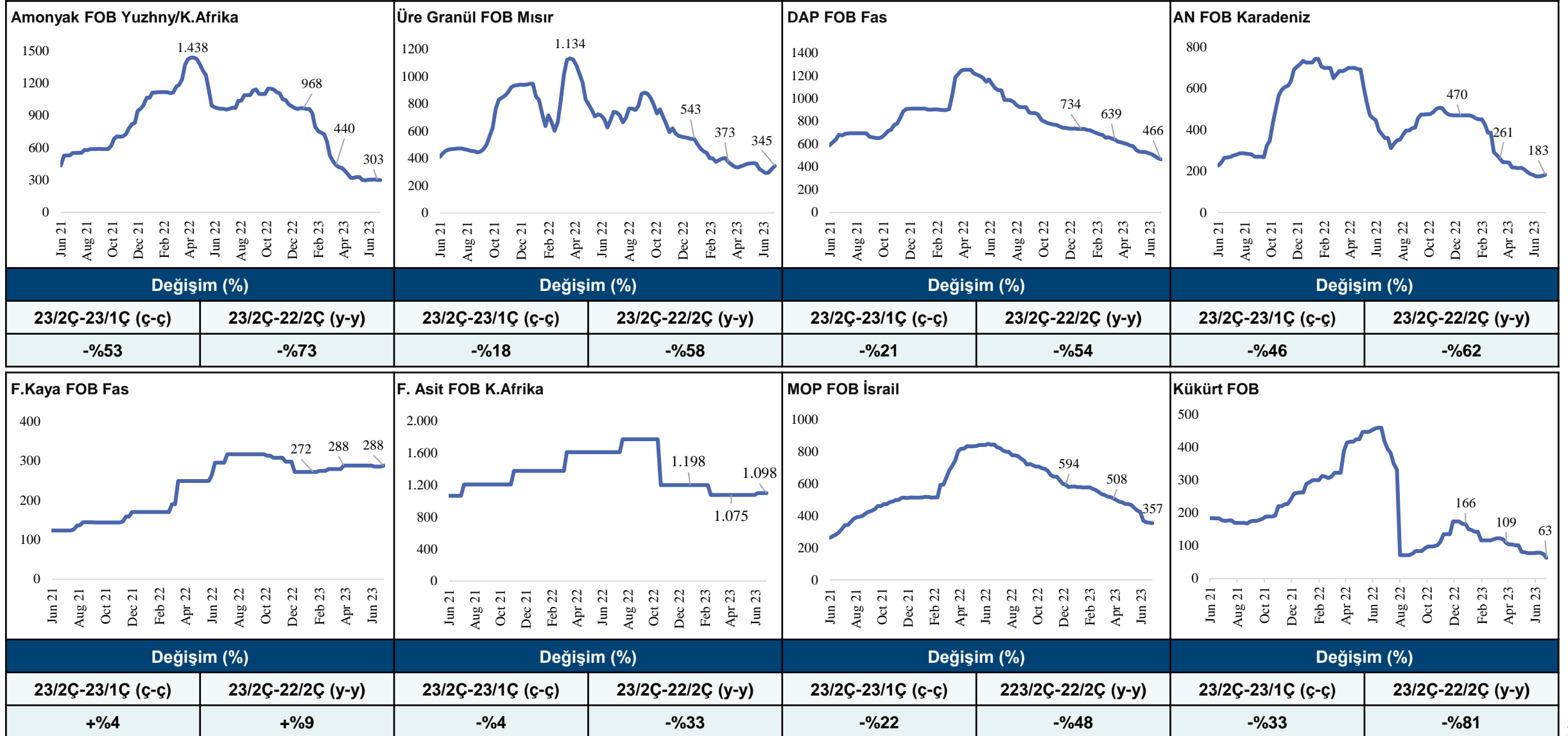


- Global ekonomide beklenen yavaşlamaya paralel olarak konteyner navlun fiyat endekslerinde gerileme devam ederken özellikle Haziran ayında dökme yük navlun fiyatlarında ufak bir artış yaşanmıştır.

"Yuvarlamalardan dolayı rakamların hesaplanmasında farklılıklar oluşabilmektedir. Yüzdesele değişimler yuvarlanmış rakamlar değil gerçek rakamlar üzerinden hesaplanmıştır."

Fiyatların Gelişimi

TARIMSAL SANAYİ / GÜBRE



"Yuvarlamalardan dolayı rakamların hesaplanmasında farklılıklar oluşabilmektedir. Yüzdesele değişimler yuvarlanmış rakamlar değil gerçek rakamlar üzerinden hesaplanmıştır."

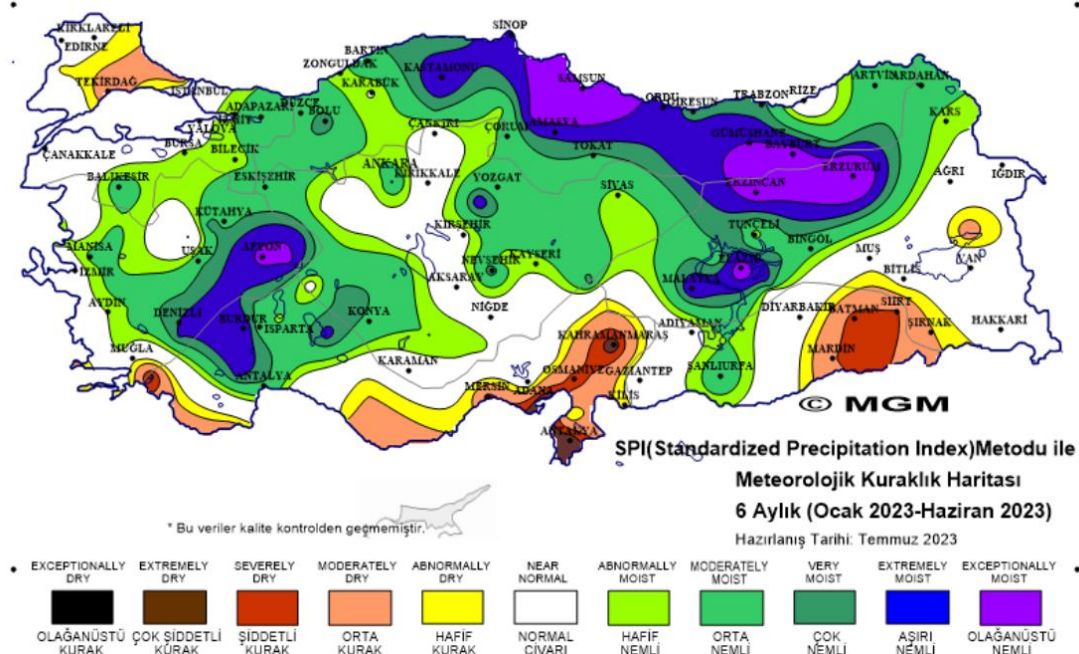
Tarımsal Üretime Yönelik Gelişmeler

TARIMSAL SANAYİ / GÜBRE

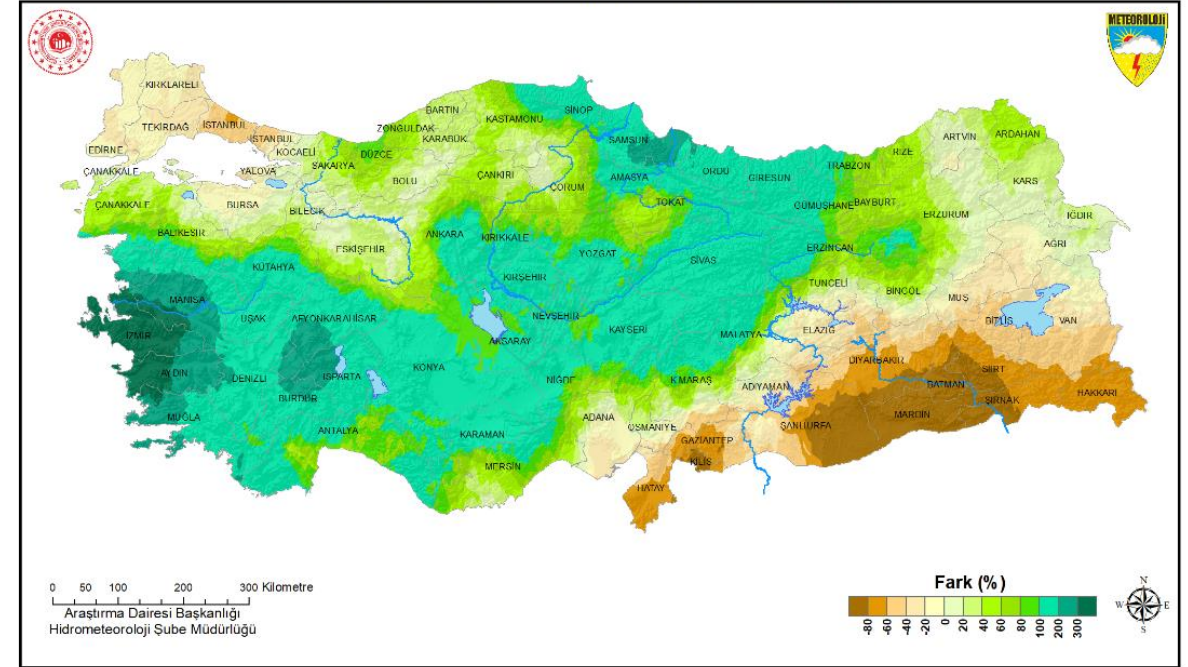
- Yılın ilk yarısında ülkenin belirli bölgeleri çok yağış almış fakat başta Güneydoğu olmak üzere çeşitli bölgelerde ise kuraklık devam etmiştir. Ortalamaya bakıldığında olumlu gözükken yağış endeksi talebi artırmıştır.

- Türkiye geneli haziran ayı yağışları normalinin ve geçen yıl haziran ayı yağışlarının üzerinde gerçekleşmiştir. Yağışlar normaline göre %73, geçen yıl haziran ayı yağışlarına göre %8 artış göstermiştir.

Standart Yağış Endeksi (Ocak 2023 - Haziran 2023)



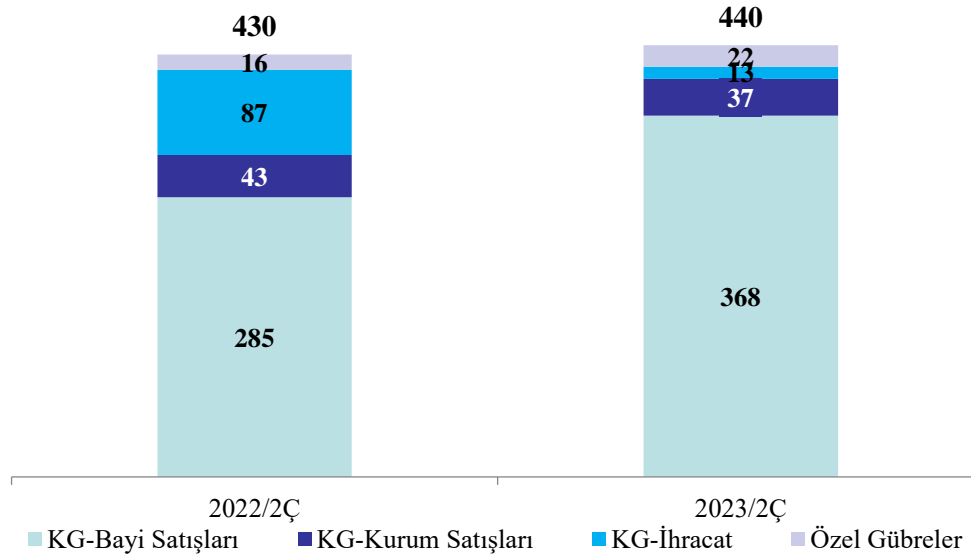
HAZİRAN-2023 ALANSAL YAĞIŞLARIN NORMALERİ İLE KARŞILAŞTIRILMASI



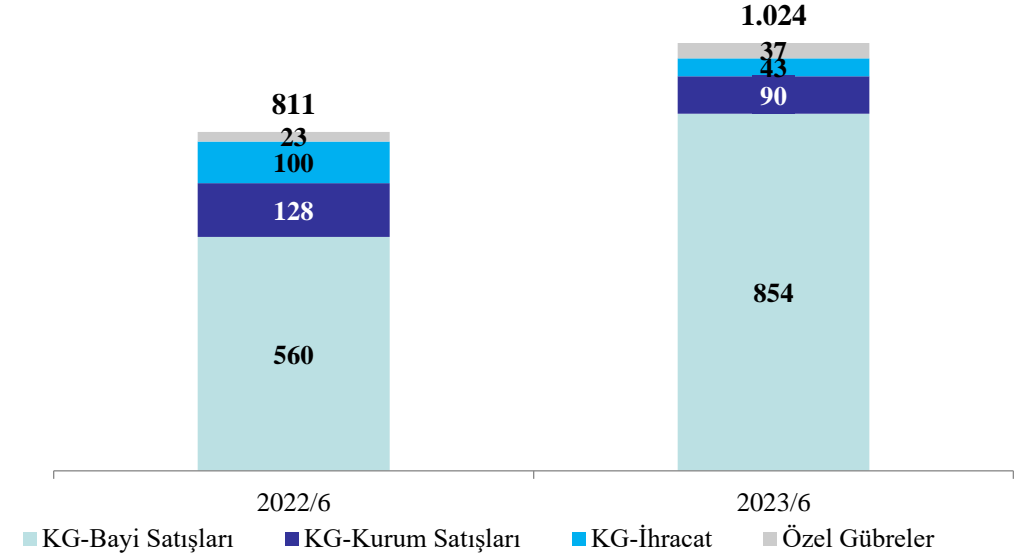
Gübre Satışları

TARIMSAL SANAYİ / GÜBRE

2. Çeyrek (Bin Ton)



Kümülatif (Bin Ton)



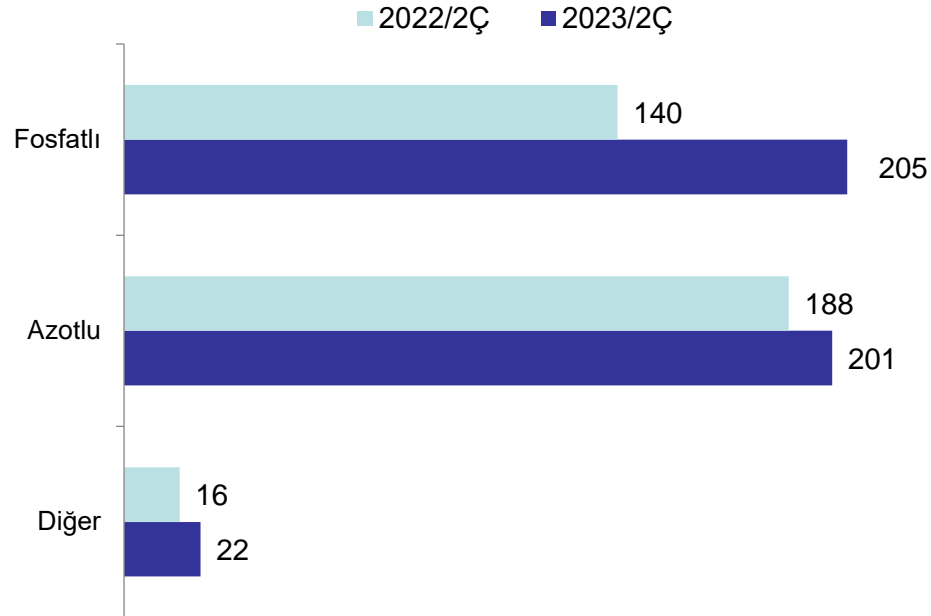
- 2023 yılının 2. çeyreğinde toplam yurt içi klasik gübre satışları geçen yılın aynı dönemi ile benzerlik göstererek %1 artış göstermiştir.
- 2023 yılının 2. çeyreğinde özel gübre satışları bir önceki yıla göre %38 artış göstermiştir.

"Yuvarlamalardan dolayı rakamların hesaplanmasında farklılıklar oluşabilmektedir. Yüzdesele değişimler yuvarlanmış rakamlar değil gerçek rakamlar üzerinden hesaplanmıştır."

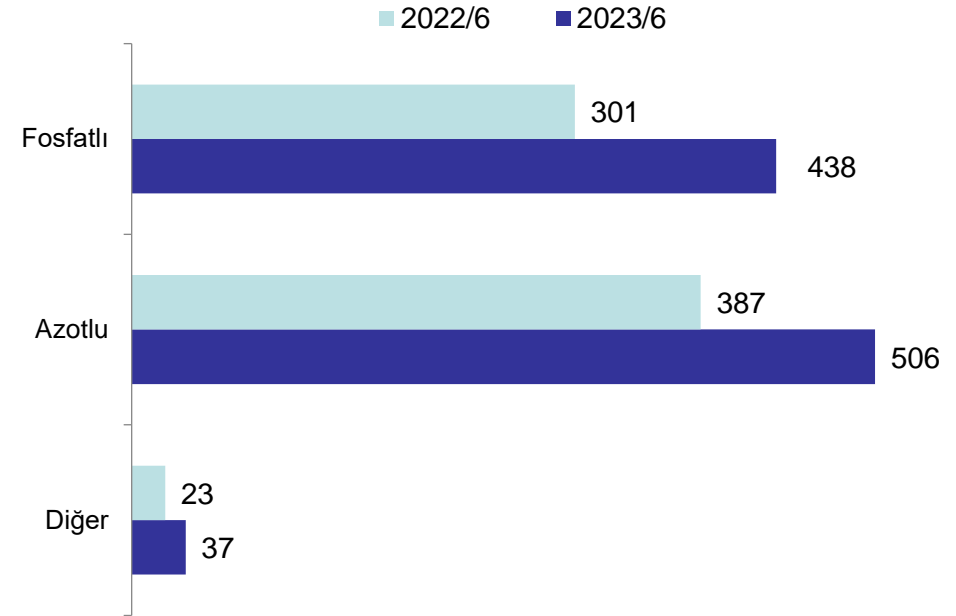
Yurt İçi Gübre Satışları

TARIMSAL SANAYİ / GÜBRE

2. Çeyrek (Bin Ton)



Kümülatif (Bin Ton)

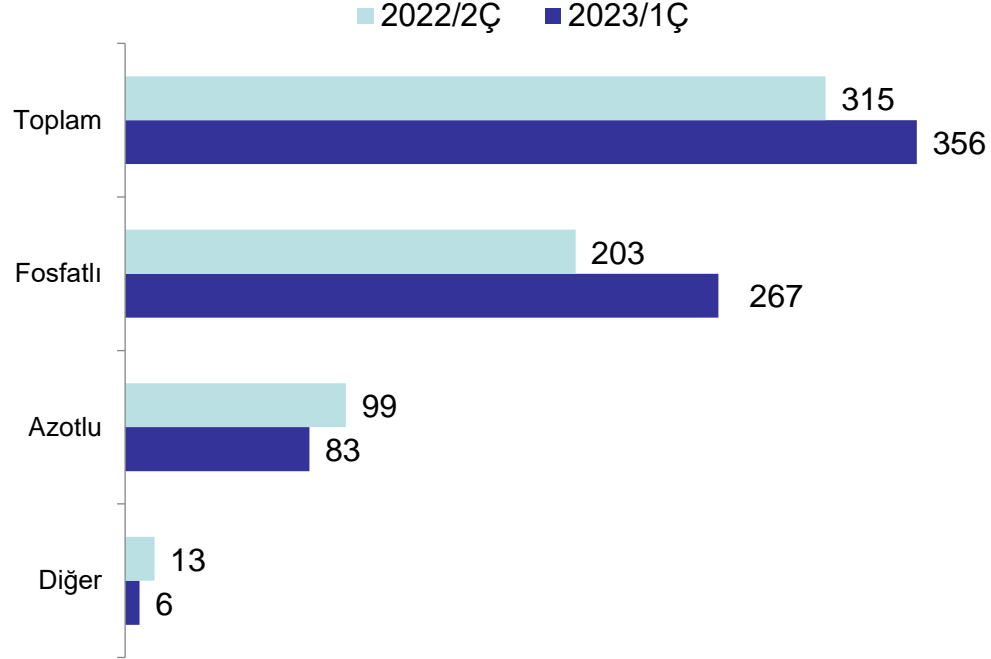


- Klasik yurt içi gübre satış fiyatları 2023 yılının ikinci çeyreğinde bir önceki yılın aynı dönemine göre ise USD bazında %23, TL bazında %4 azalış göstermiştir.

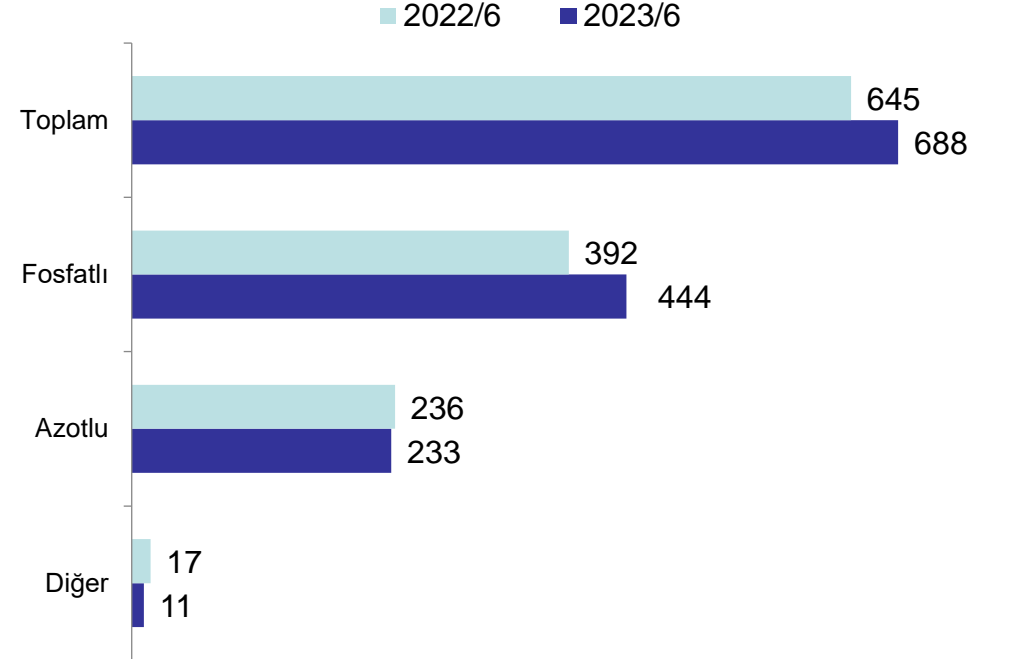
	2022/2Ç	2023/2Ç	Değişim (y-y)		2022/6	2023/6	Değişim (y-y)
Ortalama Yurt İçi Gübre Fiyatı (USD/ton)	623	477	-%23	Ortalama Yurt İçi Gübre Fiyatı (USD/ton)	579	493	-%15
Ortalama Yurt İçi Gübre Fiyatı (TL/ton)	9.976	9.615	-%4	Ortalama Yurt İçi Gübre Fiyatı (TL/ton)	8.784	9.583	%9

“Yuvarlamalardan dolayı rakamların hesaplanmasında farklılıklar oluşabilmektedir. Yüzdesele değişimler yuvarlanmış rakamlar değil gerçek rakamlar üzerinden hesaplanmıştır.”

2. Çeyrek (Bin Ton)



Kümülatif (Bin Ton)



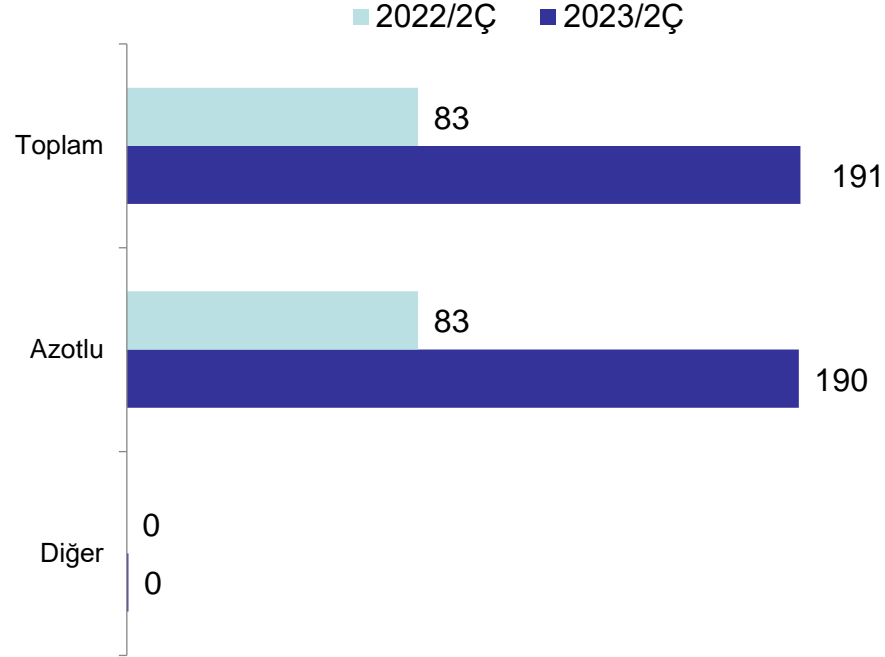
- 2023 2. çeyrek üretim tonajı geçtiğimiz yılın aynı dönemine kıyasla %13 artış yaşamıştır. Üretim tonajındaki artışa paralel olarak kapasite kullanım oranı 11 puan artarak %74 olarak gerçekleşmiştir

	2022/2Ç	2023/2Ç
Kapasite Kullanım Oranı	%63	%74

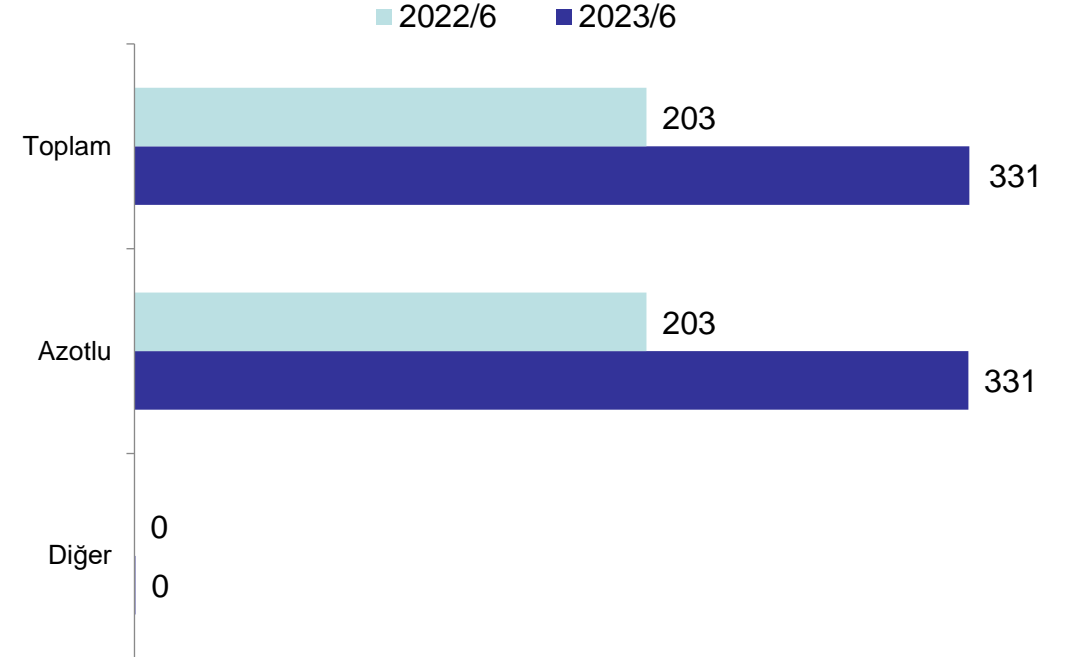
	2022/6	2023/6
Kapasite Kullanım Oranı	%65	%71

“Yuvarlamalardan dolayı rakamların hesaplanmasında farklılıklar oluşabilmektedir. Yüzdesele değişimler yuvarlanmış rakamlar değil gerçek rakamlar üzerinden hesaplanmıştır.”

2. Çeyrek (Bin Ton)




Kümülatif (Bin Ton)



- 2023 2. çeyreğinde gübre tedariki geçen yılın aynı dönemine göre %131 artış göstermiştir.

“Yuvarlamalardan dolayı rakamların hesaplanmasında farklılıklar oluşabilmektedir. Yüzdesele değişimler yuvarlanmış rakamlar değil gerçek rakamlar üzerinden hesaplanmıştır.”



Global

- 6 Şubat 2023'de meydana gelen deprem sonucunda Limak'ın kapasitesindeki düşüş konteyner gemilerinin MIP limanına kaymasına sebep olmuştur. MIP limanında bu sebeple yaşanan yoğunluk bazı dökme yük gemilerinin Torosport Ceyhan'a uğrak yapmalarına yol açmaktadır
- Global bir talep artışı olmasa dahi Ukrayna limanlarındaki savaş kaynaklı aksamalar ve Rus menşeli ürünlere uygulanan kısıtlamalar nedeniyle Karadeniz ve Akdeniz havzalarında bölgesel olarak akaryakıt, bitkisel yağ, sıvı kimyasal gibi sıvı dökme ürünlerin depolama taleplerinde artışlar gözlenmektedir.
- Türkiye'ye denizyolu ile gelen yük hacmi henüz bir önceki yıl seviyelerinde olmasa dahi ikinci çeyrekte sıvı dökme yük hacmindeki artışın da etkisiyle pozitif yönlü bir değişim görülmektedir.
- Emtia fiyatlarındaki dalgalanmalar stok miktarlarında artışa sebep olmuş ve depo bağlantısı güçlü limanların önemi artmıştır.



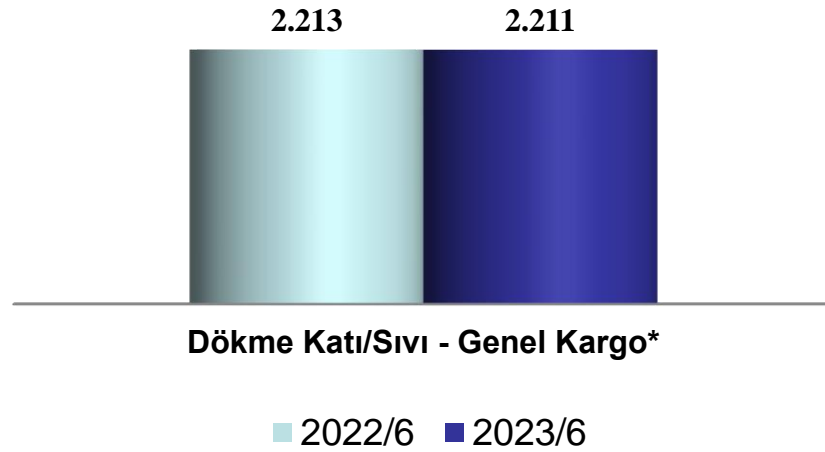
Tarımsal Sanayi (Terminal)

- Petrol ürünleri depolama tanklarının büyük bir kısmında tankları paraksilen ve bitümen depolamaya uygun hale getirecek dönüşüm çalışmaları tamamlanmıştır. 2023 yılı 2. çeyrek itibari ile paraksilen ve bitümen depolama hizmeti vermeye başlanmıştır.
- Kömür ithalatlarında depo ihtiyacının artması sebebiyle yeni antrepolar hizmete alınmıştır. Bölgede kömür ithal eden sanayiciler antrepoları kullanmaya başlamıştır.

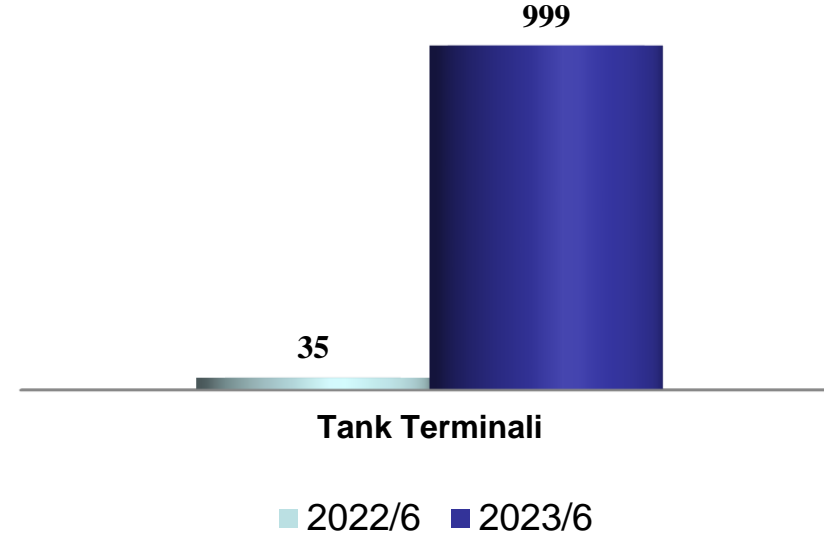
Terminal Servisleri

TARIMSAL SANAYİ / TERMİNAL

Elleçlenen Miktar (Bin Ton)



Kiralanan Kapasite (Bin m³)



- 2023 yılının ilk yarısında dökme yük elleçlemesi bir önceki yılın aynı döneme paralel gerçekleşmiştir.
- 2023 yılının ilk yarısında tank terminalinin doluluk oranı %84,2 olarak gerçekleşmiştir. (2022/6: %4,7)

* Tank terminalinde depolanan ürünlerin elleçlemesi dahil değildir.

"Yuvarlamalardan dolayı rakamların hesaplanmasında farklılıklar oluşabilmektedir. Yüzdesele değişimler yuvarlanmış rakamlar değil gerçek rakamlar üzerinden hesaplanmıştır."



Tarımsal Sanayi (Diğer)

Tarımsal Üretim

- Tarımsal Üretim Grubu'nun 2023 yılının ilk yarısındaki toplam cirosu bir önceki yılın aynı dönemine göre %6 artış göstererek 84 milyon TL olarak gerçekleşmiştir. Tekfen Tarım 2023 yılının ilk yarısında üretimden 4.516 ton tohumluk patates, 1.109 ton buğday tohumu, 243 ton unluk buğday, 1.198 ton elekalı buğday ve 20 bin adet muz fidesi satışı gerçekleştirmiştir. Alanar Meyve 2023 ilk yarısında 266 ton ihracat ve 314 ton yurtiçi satış olmak üzere toplamda 580 ton meyve satışı gerçekleştirmiştir. Bu süre zarfında Alanar Meyve 12 bin adet fidan satışı gerçekleştirmiştir.

TAYSEB

- TAYSEB'in 2023 yılının ilk yarısındaki toplam cirosu bir önceki yılın aynı dönemine göre %38 artış göstererek 326 milyon TL'ye ulaşmıştır.

Akaryakıt İstasyonları

- Toros Tarım'a ait akaryakıt istasyonlarındaki 2023 yılının ilk yarısındaki toplam cirosu bir önceki yılın aynı dönemine göre ciroda %71 artış yaşanmış ve toplam ciro 259 milyon TL olmuştur.

2023 Yılı Beklentileri – Operasyonel



TARIMSAL SANAYİ GRUBU

Gübre	Yıl Sonu Beklentileri
Toplam Satış Miktarı	2,1 milyon ton
Yurt İçi Pazar Payı	%27
Kapasite Kullanım Oranı	%78

Terminal	Yıl Sonu Beklentileri
Dökme Katı/Sıvı-Genel Kargo Elleçleme Miktarı*	4,7 milyon ton
Tank Terminali Doluluk Oranı	%86

* Tank terminalinde depolanan ürünlerin elleçlemesi dahil değildir.

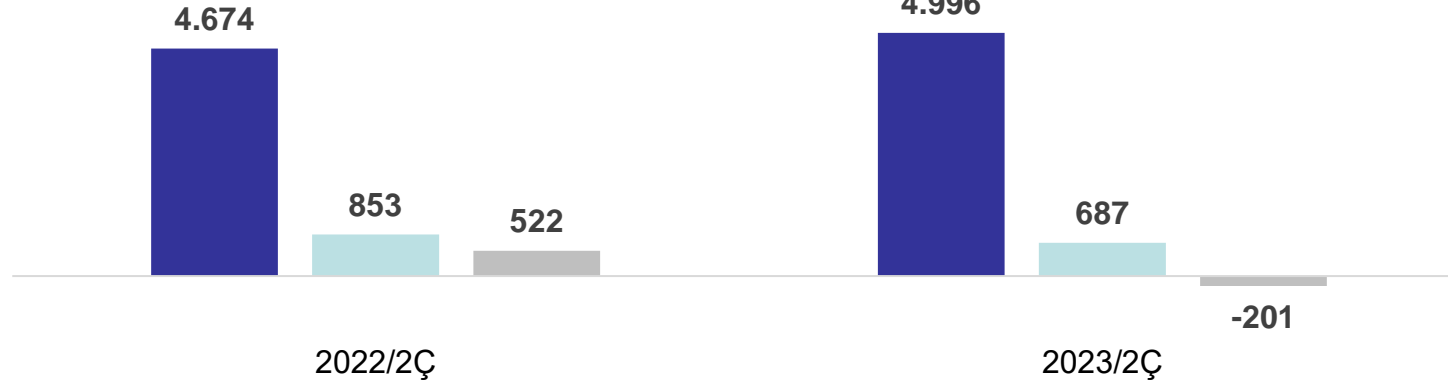
Segment Finansalları



TARIMSAL SANAYİ GRUBU

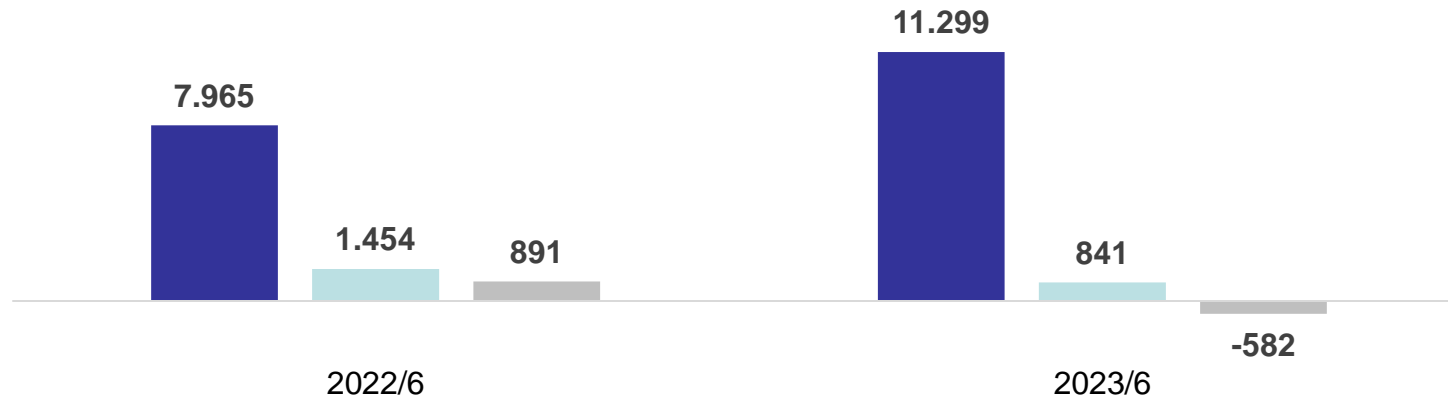
Çeyreklik (Milyon TL)

■ Ciro ■ FAVÖK ■ Net Kar



Kümülatif (Milyon TL)

■ Ciro ■ FAVÖK ■ Net Kar



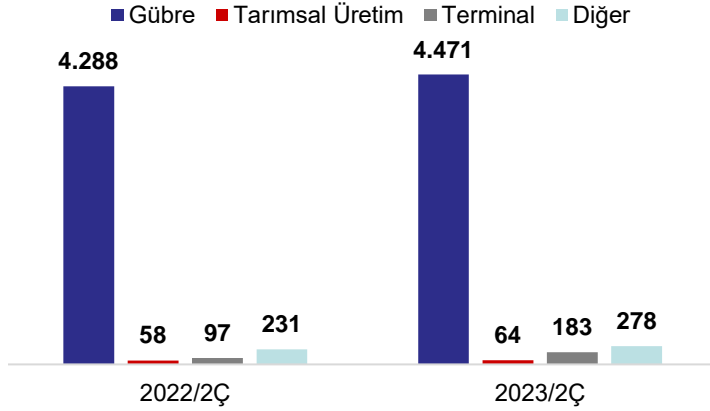
"Yuvarlamalardan dolayı rakamların hesaplanmasında farklılıklar oluşabilmektedir. Yüzdesele değışimler yuvarlanmış rakamlar değil gerçek rakamlar üzerinden hesaplanmıştır."

Segment Finansalları

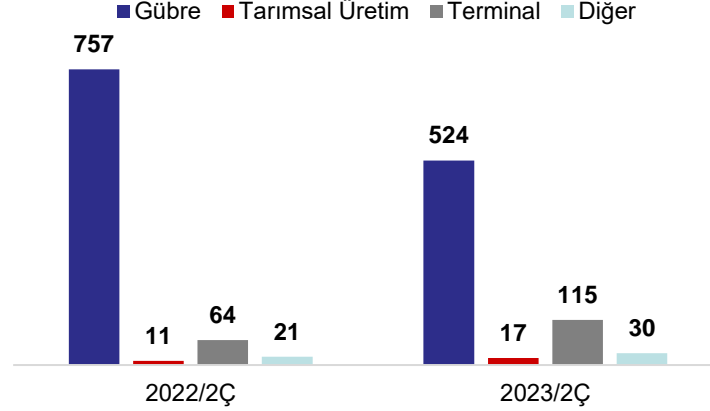
TARIMSAL SANAYİ GRUBU

Çeyreklik (Milyon TL)

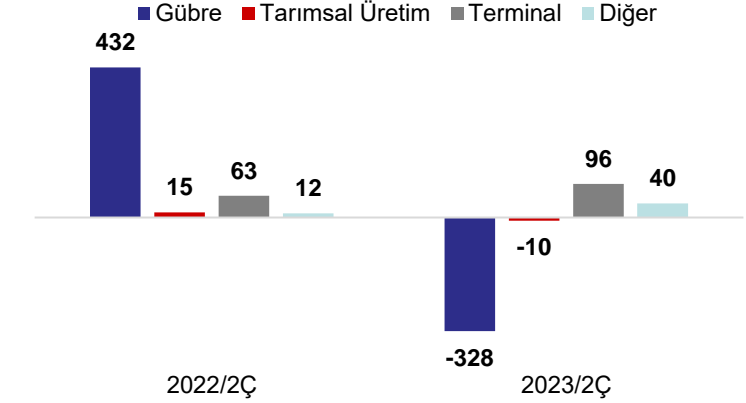
CİRO



FAVÖK

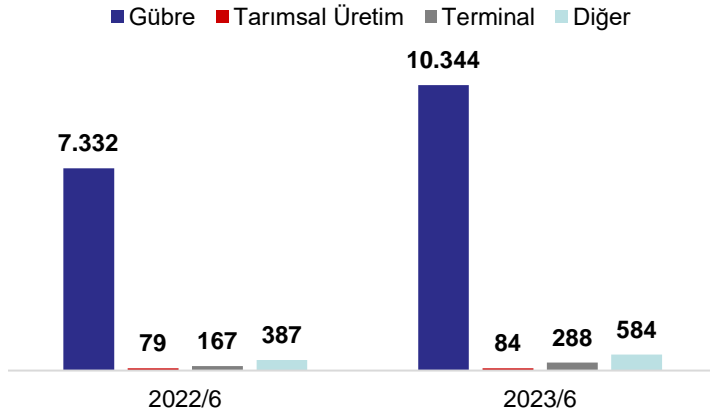


NET KAR

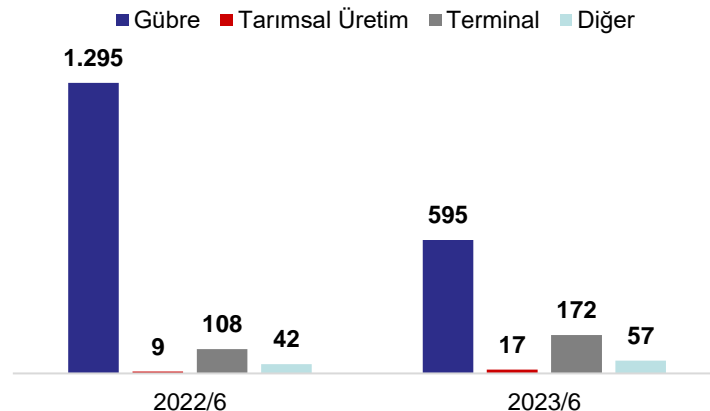


Kümülatif (Milyon TL)

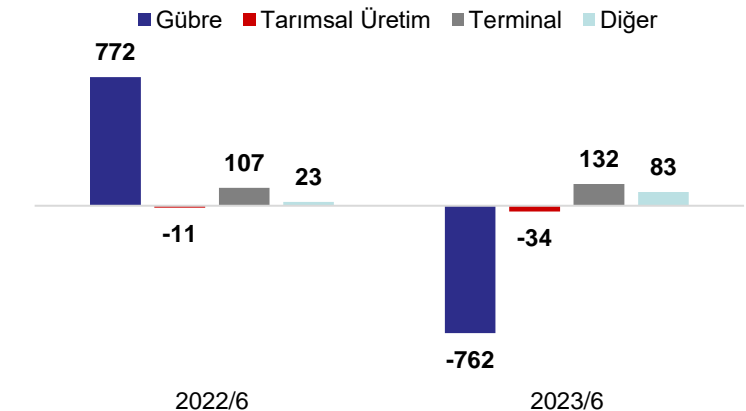
CİRO



FAVÖK



NET KAR



"Yuvarlamalardan dolayı rakamların hesaplanmasında farklılıklar oluşabilmektedir. Yüzdesele değişimler yuvarlanmış rakamlar değil gerçek rakamlar üzerinden hesaplanmıştır."

Konsolide Mali Sonular

Segment Bazında Performans

Faaliyet Gruplarına İlişkin Detaylar

Yıl Sonu Beklentileri

2023 YIL SONU BEKLENTİLERİ

(Milyon TL)	Beklenti	
Satış Geliri	2023	
Mühendislik ve Taahhüt	15.628	
Tarımsal Sanayi	20.519	
Yatırım	233	
Toplam	36.380	
FAVÖK	2023	Marj
Mühendislik ve Taahhüt	386	2,5%
Tarımsal Sanayi	2.907	14,2%
Yatırım	-269	-115,5%
Toplam	3.024	8,3%
Net Kar	2023	Marj
Mühendislik ve Taahhüt	-480	-3,1%
Tarımsal Sanayi	1.367	6,7%
Yatırım	554	237,7%
Toplam	1.441	4,0%

Tekfen Holding A.Ş. (“Şirket”) tarafından hazırlanan bu sunum (“Sunum”) Şirket hakkında bilgi vermek amacıyla hazırlanmıştır. Sunum’un içeriği Şirket tarafından kamuoyuna açıklanan bilgilere ve Şirket yönetiminin sağladığı verilere dayanmaktadır. Şirket, Şirket yöneticileri, çalışanları veya diğer üçüncü şahıslar Sunumda yer alan bilgilerin kullanılmasından kaynaklanan herhangi bir zarar nedeniyle hiçbir sorumluluk kabul etmemektedir. Bu Sunumda yer alan bilgiler Şirket hisse senetlerinin satılması veya ihraç edilmesiyle ilgili veya satın alınması veya satın alma taahhüdünde bulunulması için bir çağrı veya teklif niteliği taşımaz. Menkul kıymetlere yatırım yapan ya da yapmayı düşünen yatırımcılar, buna ilişkin kararlarını kendi bağımsız inceleme ve değerlendirmeleri ile sonuçlandırmalıdır. Şirket beklentilerine ilişkin Sunumda yer alan bilgiler, Şirket yönetiminin şimdiki ve gelecekteki faaliyetlere ilişkin çok sayıda varsayıma dayandırılarak hazırlanmış olup, bu bilgiler yapılan varsayımlardaki değişikliklerden etkilenebilirler ve hatta bu varsayımlar hiçbir zaman meydana gelmeyebilir. Bu Sunumda yer alan geleceğe yönelik tahminler, sadece bu Sunumun yapıldığı tarih için geçerlidir. Tekfen Holding yeni bilgi, olay ve diğer sebeplerden dolayı Sunumdaki beklentilerde ortaya çıkabilecek güncelleme veya değişiklikler konusunda herhangi bir yükümlülük üstlenmemektedir.

Tüm Sorular ve Rapor Talepleri için:

Çağlar Gülveren, CFA

Yatırımcı İlişkileri ve Kurumsal Yönetim Direktörü,

e-mail: caglar.gulveren@teksen.com.tr / investor@teksen.com.tr

Tel: +90 212 359 34 20

Sezer Ercan

Yatırımcı İlişkileri Müdür Yardımcısı,

e-mail : sezer.ercan@teksen.com.tr / investor@teksen.com.tr

Tel : +90 212 359 34 19

